

9

各種ポンプ・洗浄機

77～85

水中ポンプ(1)


2~8インチ



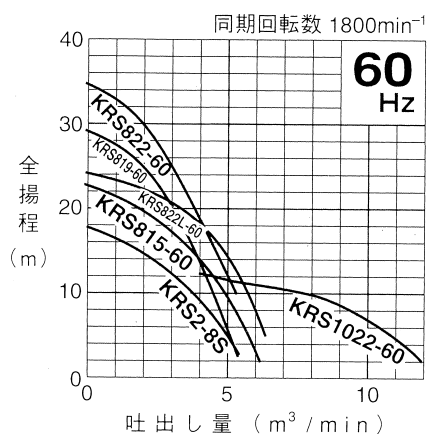
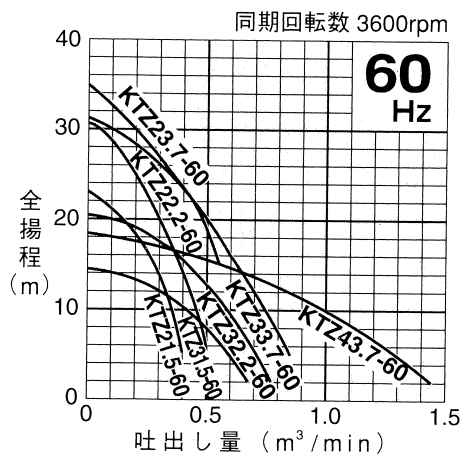
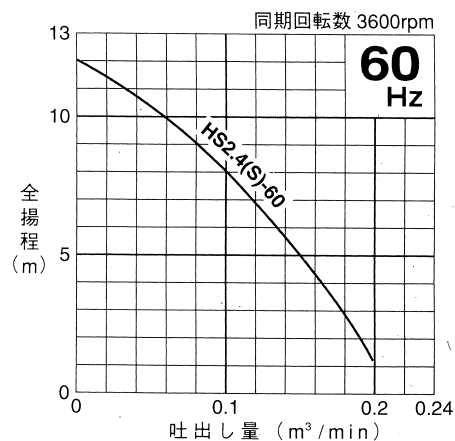
KTZ33.7-60



HS2.4S-61




HS2.4-61




仕様

メーカー・モデル	鶴見製作所 HS2.4S-61	鶴見製作所 HS2.4-61	鶴見製作所 KTZ33.7-60	鶴見製作所 KRS2-A4	鶴見製作所 KRS2-A6	鶴見製作所 KRS2-8S
口径(インチ) mm	50(2")	50(2")	80(3")	100(4")	150(6")	200(8")
全揚程 m	8	8	20	10	10	10
吐出量 m ³ /min	0.1	0.1	0.5	1.0	2.0	4.0
電圧 V	単相100	三相200	三相200	三相200	三相200	三相200
モーター出力 kW	0.4	0.4	3.7	3.7	7.5	11
ケーブル長さ m	5	5	8	8	8	8
最大径 mm	234	234	283	350	415	472
高さ mm	348	348	625	685	685	814
重量 kg	10.5	10.0	56	88	130	174

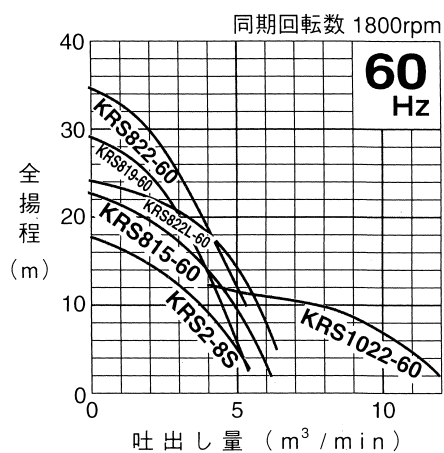
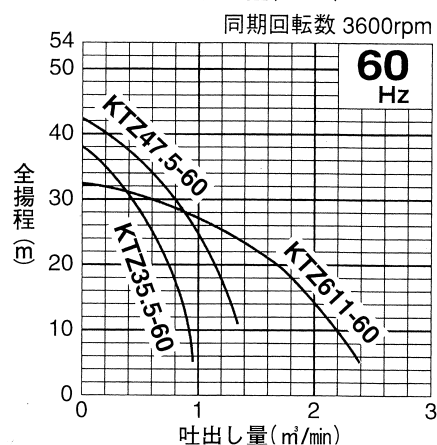
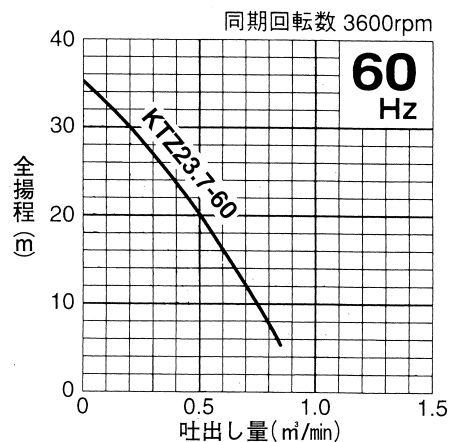


KTZ35.5-60




KTZ611-60

■性能曲線図



■仕様

メーカー・モデル	鶴見製作所 KTZ22.2-60	鶴見製作所 KTZ35.5-60	鶴見製作所 KTZ47.5-60	鶴見製作所 KTZ611-60	鶴見製作所 KRS815-60
口径(インチ) mm	50(2")	80(3")	100(4")	150(6")	200(8")
全揚程 m	20	25	30	20	15
吐出量 m³/min	0.3	0.6	0.8	1.7	4.0
電圧 V	三相200	三相200	三相200	三相200	三相200
モーター出力 kW	2.2	5.5	7.5	11	15
ケーブル長さ m	8	8	8	8	8
最大径 mm	235	306	330	373	481
高さ mm	498	653	661	728	949
重量 kg	34	71	96	135	235

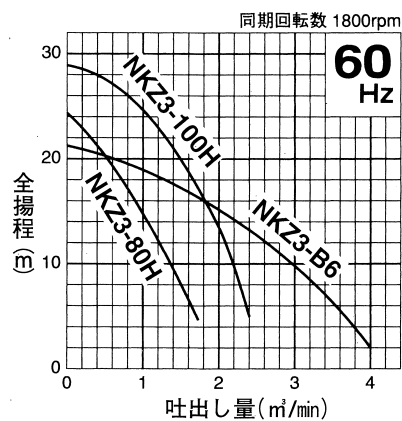
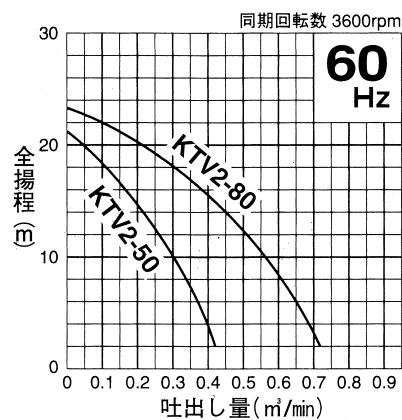
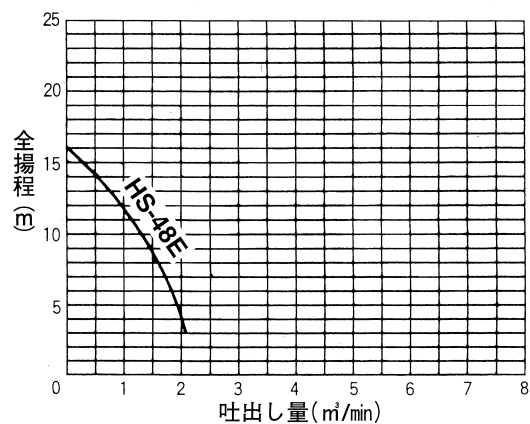


KTV2-50



NKZ3-B6

■性能曲線図

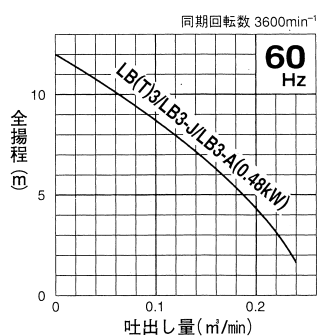


■仕様

メーカー・モデル	鶴見製作所 KTV2-50	鶴見製作所 KTV2-80	桜川ポンプ HS-48E	鶴見製作所 NKZ3-B6
口径(インチ) mm	50(2")	80(3")	100(4")	150(6")
全揚程 m	12	12	10	15
吐出量 m³/min	0.25	0.50	1.3	2.0
異物通過径 mm	8.5	8.5	25	30
電圧 V	三相200	三相200	三相200	三相200
モーター出力 kW	2.0	3.0	5.5	11
ケーブル長さ m	8	8	8	8
最大径 mm	250	295	410	620
高さ mm	454	550	810	798
重量 kg	24	37	119	192

自動型(フロート付)水中ポンプ

2インチ



仕様

メーカー・モデル	鶴見製作所 LB3-480A	
口径(インチ)	mm	50(2")
全揚程	m	8
吐出量	m ³ /min	0.12
電圧	V	単相100
モーター出力	kW	0.48
ケーブル長さ	m	5
最大径	mm	222
高さ	mm	304
重量	kg	10
自動タイプ		電極式

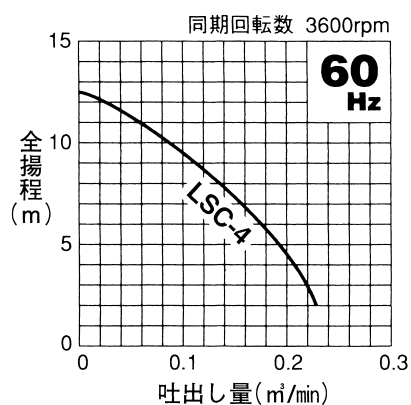


LB3-480A

残水ポンプ(ボトマーポンプ)

2インチ

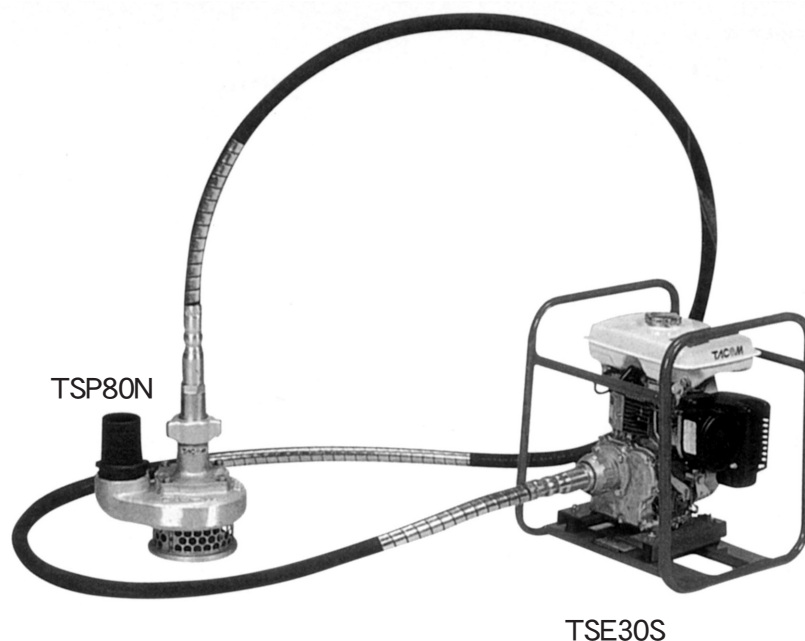
性能曲線図



LSC-4

仕様

メーカー・モデル	鶴見製作所 LSC-4	
口径(インチ)	mm	50(2")
全揚程	m	11
残水水位	mm	1以下
電圧	V	単相100
モーター出力	kW	0.4
ケーブル長さ	m	5
最大径	mm	231
高さ	mm	360
重量	kg	14



■仕様

メーカー・モデル	大旭 TSP80N	
吐出口径	mm	80 (3")
全大揚程	m	17
全大揚量	ℓ/min	1200
重量	kg	6.3
●HVエンジン		
型式	TSE30S	
名称	ロビンEY20DG	
馬力/回転数 PS/rpm	3.2/3200	
重量	kg	25

ウェルポンプ

建築設備用として浄化槽・地下室・マンホール等の排水や一般の高圧給水に。
●ポンプと電動機を一体化。




■仕様

メーカー・モデル	寺田ポンプ MP3N-0041	
吐出口径	mm	40
吐出量	m ³ /min	0.08/0.11/0.16
全揚程	m	10.5/9.5/7.0
電動機出力	kW	0.4
外径寸法	mm	365×202×260
重量	kg	21.7

MP3N-0041



SER-1311



SJE-1518HAS

■仕様

メーカー・モデル	スーパー工業 SER-1311	シンシヨー SJE-1518HAS	シンシヨー SJE-2016SC
エンジン型式	EH17B	EY40B	EH34JG
出力/回転数 PS	4.0/1800	8	8
使用燃料	ガソリン	ガソリン	ガソリン
燃料タンク容量 ℓ	3	6	15
始動方式	リコイルスタータ	リコイルスタータ	セルスタータ
圧力 kgf/cm ²	110	150	200
吐出量 ℓ/min	13	18	15
長さ×幅×高さ mm	530×570×925	840×540×660	910×512×651
重量 kg	55	65	115
			※防音タイプ



SAR-1520N

■仕様


メーカー・モデル	スーパー工業 SAR3106-2	スーパー工業 SAR-1520N
出力 KW	4.0	5.5
電圧 V	三相200	三相200
圧力 kgf/cm ²	71	200
吐出量 (60Hz) ℓ/min	28.2	15
長さ×幅×高さ mm	1015×580×680	880×580×665
重量 kg	110	102

自吸水式ポンプ

消防ポンプ

■仕様

モデル	スーパーエースYSE-50V	スーパーエースYSE-80E
●ポンプ		
口径(インチ) mm	50(2")	80(3")
最大揚程 m	35	32
最大揚水量 ℓ/min	530	1000
最大吸水揚程 m	8	8
標準仕様 m-ℓ/min	20-350	15-550
●エンジン		
最大出力 PS/r.p.m	5/4000	5/4000
始動方法	リコイルスターター	リコイルスターター
重量 kg	26	32
燃料タンク容量 ℓ	3.8	3.8




YSE-80V

自吸水式ポンプ

テストポンプ最高圧力60~100kg

■仕様

メーカー・モデル	キョーワ	
	KY-100	KY-400H
最高圧力 kg/cm ²	60	100
吸水量 ℓ/min	5	35
定格	単相100/200V	三相200V
出力	0.55kw	7.5kw
起動方式	直入れ	直入れ
高さ mm	320	780
幅 mm	350	500
長さ mm	550	1000
重量 kg	26	180
口径 吸水	1/2	3/4
口径 余水	1/2	1/2
口径 吐水	1/4	3/8
電源コード m	3	5





工事用水タンク

ノッチタンク3m³

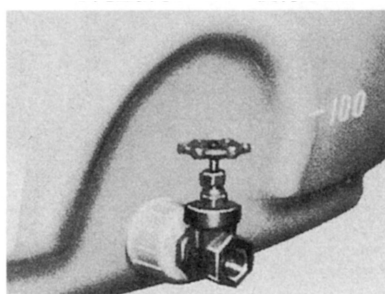
■仕様

商 品	ノッチタンク	
容量 m ³	3	
全長 (L) mm	2400	
全幅 (W) mm	1200	
全高 (H) mm	1200	
重量 kg	800	






☆オプション ●完全排水ができ、便利です。




砲金製スリースバルブ(オプション)



ニップル



コックPP・PE



スリースバルブ
(砲金)

■仕様

メーカー・モデル	シバタSLT-200	シバタSLT-300	シバタSLT-1000	ニッポリSL-2000
容量 ℓ	200	300	1000	2000
●寸法				
長さ mm	800	900	1000	1600
幅 mm	630	750	1200	1400
高さ mm	620	705	1020	1250
フタ内径 mm	280	280	380	420(320)
重量 kg	10.8	14.8	44.4	72

